



ゾーン  
**3** トイレ

お困りの場所はどこですか??

扉対策(出入り・介助軽減)と、便器の洋式化

3枚引戸

狭いトイレでも、出入り口を広げる事で大幅に動作や介助が改善されることもあります。

トイレ動作(立ち座り)

手すり	補高便座	電動昇降便座

トイレ介助


温水洗浄便座	洋式便器に使えるキャリー	手すり
<p>世紀の発明品は、介護の分野でも大活躍!</p>		<p>移動→下着の着脱→方向転換→立ち座りに役立ちます。</p>

# かがむ、まわる、脱ぐ、座る、拭く、立つなど 狭い空間なのにたくさんの動作が必要な場所。

動作補助や介助軽減に、リフォームによる簡便性の向上と用具導入の視点も大切です。

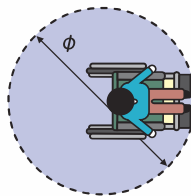
## 空間・スペース(介助スペースと車椅子スペース)

### 必要な介助スペース



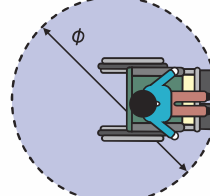
### 車椅子スペース

手動車椅子の場合

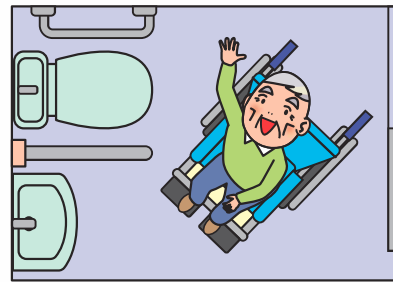


φ = 150cm以上

電動車椅子の場合



φ = 180cm以上



## その他、トイレ介護の便利グッズ

### 呼び鈴・ブザー

待つ側、待たせる側、  
どちらにも優しい



### ワンハンドカッター



### シートクリーナー

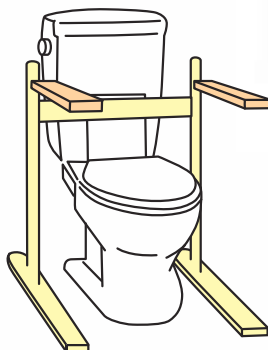


### シャワー水栓

尿瓶やバケツ等が洗える  
シャワー水栓は便利モノ



### 据付け手すり



### トイレ暖房



- 省スペース
- 照明と連動
- 暖房のON/OFF

天井照明一体型ヒーター

足元多機能ヒーター

- 急速暖房
- 強力消臭
- 自動運転

