



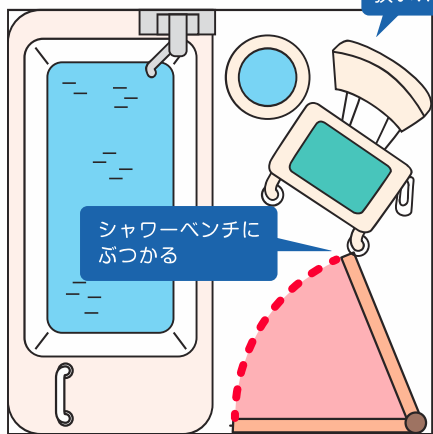
ゾーン  
7

お困りの場所はどこですか??

浴室

入浴時の介助スペースが狭い場合やシャワーキャリー等を使用する場合は  
浴室の扉が課題になることがあります。

〈改修前〉



シャワーベンチに  
ぶつかる

狭い!!

〈改修後〉




折戸

引戸

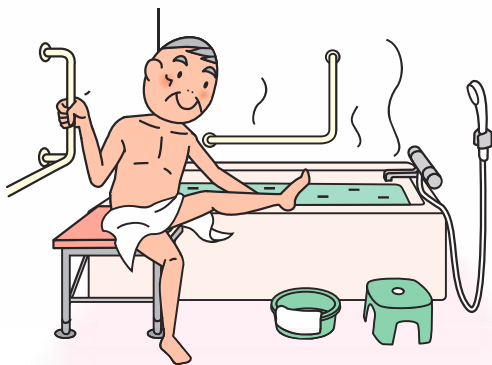
3枚引戸

オフセット手すり

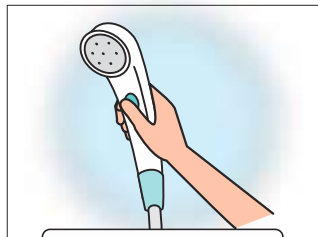
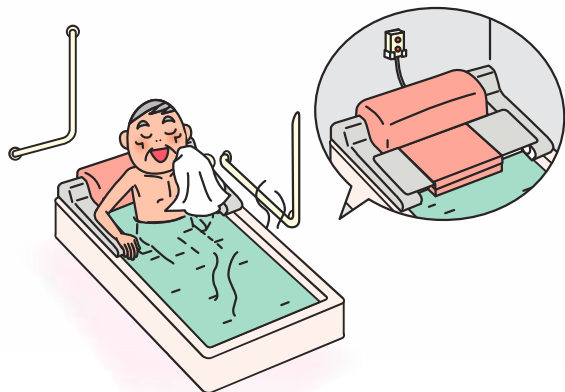


湯船には、腰をかけてから入るのが安全！

移乗台やバスボード活用

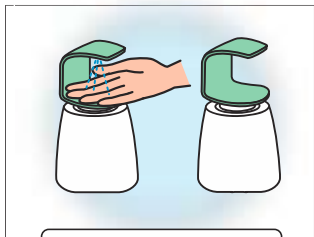


入浴用電動昇降リフトの活用



手元で操作できる  
スイッチ付きシャワー

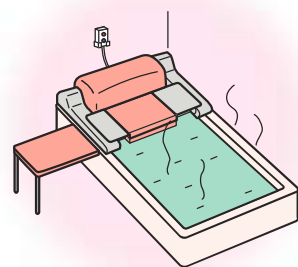
節水になり、入浴介助にも活躍。



片手でもソープや  
シャンプーが出せる容器

片麻痺の方や介助シーンでも便利！

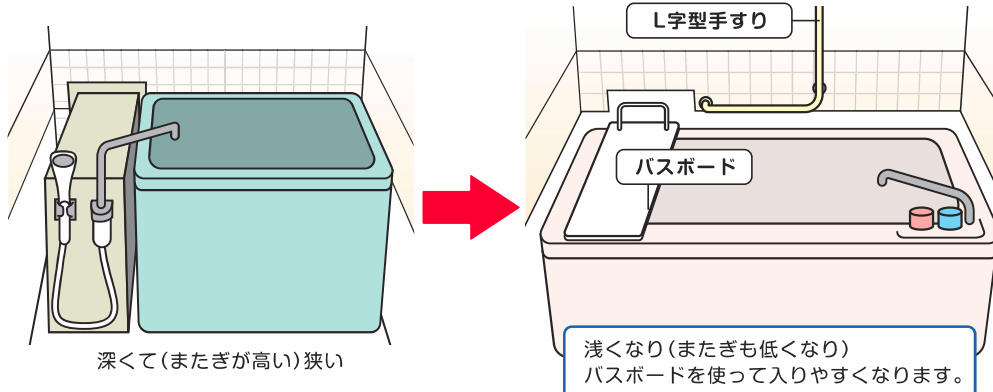
移乗台と  
入浴用リフトとの併用例



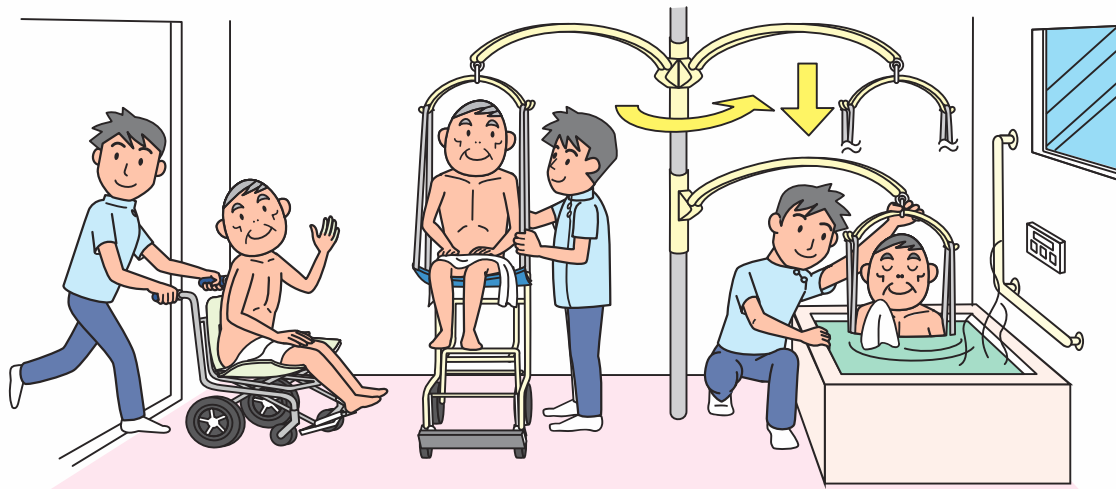
# いつまでも清潔でいたい、 安全で安心して快適なお風呂の利用を続けたい。

入浴シーンは危険性も高く、リフォームだけでなく便利な福祉用具活用も考えましょう。


## バランス釜改修(浴槽・給湯器)



## ホイスト式リフトを活用した入浴介助



## 入浴スリングシートのいろいろ



2ピースベルトタイプ



ハーフバックタイプ



フルバックタイプ



吊りざぶタイプ



シャワーキャリア  
分離タイプ